






Осторожно надо обращаться
С чаем, супом — жидкостью горячей!



Лекарства пробовать не надо,
Они страшней быть могут яда!




Перед едой всегда мой руки,
Не ешь немывтыми и фрукты!



Чтоб потопа избежать,
Воду нужно закрывать!



Никому не говори по телефону,
Что оставили тебя без старших дома!



Незнакомым дверь не открывай,
В разговоры с ними не вступай!

ДЕТЯМ ЗНАТЬ ПОЛОЖЕНО



**«БЕРЕГИТЕ СЕБЯ И СВОИХ
БЛИЗКИХ И НЕ ЗАБЫВАЙТЕ, ЧТО
САМАЯ ЛУЧШАЯ
ФОРМА ОБУЧЕНИЯ – ЛИЧНЫЙ
ПРИМЕР!»**

КГБУ СО «КЦСОН «Березовский»
662520 Красноярский край, Березовский
район, пгт. Березовка, ул. Береговая д.
46 пом. 57,

Телефон 8(39175)2 10 39; 2 70 48


E-mail: srcn_508 - pol@yandex.ru

mukcsn_ber@mail.ru

Отделение социальной помощи
семье и детям

Министерство социальной политики Красноярского края

Краевое государственное бюджетное учреждение
социального обслуживания
«Комплексный центр социального обслуживания
населения «Березовский»



Информационный буклет для
родителей и детей



Безопасность ребенка является основным звеном в комплексе воспитания.

➤ Дети в возрасте от 7 лет проявляют большой интерес окружающим их предметам, в частности электроприборам, аудио- и видеотехнике и взрывоопасным предметам.

➤ Если всё-таки ребёнка пришлось оставить одного, то на видном месте напишите номера телефонов, по которым он сможет быстро связаться с взрослыми в случае экстренной ситуации. Проверьте, не оставили ли вы включенной воду или газ, выключили ли электронагревательные приборы. Закройте окна и тщательно закройте входную дверь.



Оставляя ребенка одного дома:

Проведите с ним профилактическую беседу. Объясните, какие из окружающих его предметов способны причинить ему травму.

- ❖ Займите ребёнка безопасными играми.
- ❖ Закройте окна и выходы на балконы, при необходимости открытыми можно оставить форточки или фрамуги.
- ❖ Перекройте газовый вентиль на трубе.
- ❖ Уберите с плиты кастрюли и чайники с горячей водой – опрокинув их, ребёнок может получить ожоги.
- ❖ Проверьте правильность размещения игрушек. Они не должны находиться на высоте, превышающей рост ребёнка, так как, пытаясь достать игрушку со шкафа, он может получить травму при падении.
- ❖ Выключите и по возможности изолируйте от ребёнка все электроприборы, представляющие для него опасность.
- ❖ Изолируйте от ребёнка спички, острые, легко бьющиеся и легковоспламеняющиеся предметы.
- ❖ Уберите в недоступные для ребёнка места лекарства и медицинские препараты (таблетки, растворы, мази), средства для уборки.



Если все приборы разом
Ты в одну розетку включишь,
То пожар проводки сразу
В этой комнате получишь!