

Памятка по пожарной безопасности!

Правила пожарной безопасности в быту:



Не включать в одну сеть
несколько приборов
повышенной мощности



101

ТЕЛЕФОН ПОЖАРНОЙ
СЛУЖБЫ


Не оставляйте включенными
газовые и электрические
приборы без присмотра



102

ТЕЛЕФОН ПОЛИЦИИ

Не допускайте детской
шалости с открытым огнем и
спичками



103

ТЕЛЕФОН СКОРОЙ ПОМОЩИ



Содержите в исправном
состоянии и своевременно
ремонтируйте:

- печи отопления;
- электропроводку;
- неисправные выключатели;
- розетки;
- отопительные электрические
приборы и т.д.



Не допускать курение в постели,
не бросать не затушенные спички
и окурки.

Не курить на балконе и не
бросать окурки вниз

В чердачных и подвальных
помещениях, в кладовых и сараях
не допускать курения,
применения открытого огня.



Не загромождайте мебелью,
оборудованием и другими
горючими материалами (горючими
жидкостями) балконы (лоджии), а
также эвакуационные выходы и
лестницы.

 112

ЕДИНЫЙ ТЕЛЕФОН
СПАСЕНИЯ



Не оставляйте детей без
присмотра, обучите их правилам
пользования огнем

- ❖ Ребенок обязательно должен знать:
адрес, ФИО, номер телефона!
- ❖ Не притрагиваться к огню, а звать на
помощь взрослых!
- ❖ Если взрослых нет дома, выйти из
квартиры и обратиться за помощью к
соседям!
- ❖ Не искать укрытия в горящей
квартире!
- ❖ Не спускаться на лифте, а бежать
вниз по лестнице!
- ❖ Если квартира заперта, не
подаваться панике, а звонить 01
или 112 и звать на помощь соседей!

Что делать, если вы оказались в зоне пожара?


1. Вызвать пожарных

Удалившись в зону, недоступную для огня, нужно позвонить по телефонам "101" или "112". Необходимо сообщить диспетчеру адрес ЧП, характеристики места пожара, его вероятную причину (если известна), степень распространения огня, свои имя и фамилию, номер телефона, а также ответить на все остальные вопросы сотрудника спасательной службы.


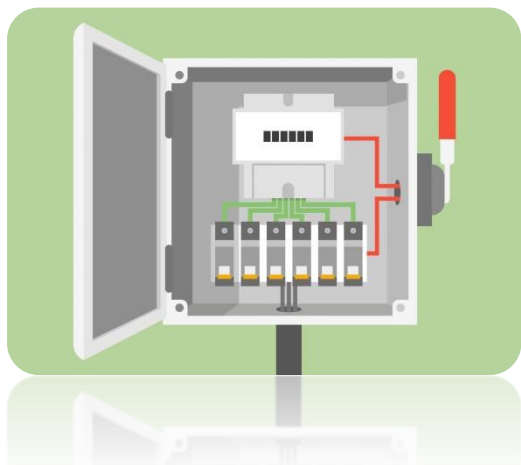


2. Попытки самостоятельного тушения

Оцените ситуацию, стоит ли пытаться потушить огонь самостоятельно или лучше поспешить за помощью. Это необходимо сделать даже в том случае, если пожар удалось потушить, так как возможно возобновление горения.



3. Отключить электрический ток (выключатель находится в щитке), а также закрыть окна, так как поток воздуха только усугубит ситуацию



4. Покинуть помещение

В том случае если вам не удалось предотвратить распространение пожара и ваша жизнь находится в опасности, лучше как можно скорее покинуть помещение предварительно плотно закрыв двери и окна.

Нет возможности выйти через входную дверь, идете на балкон, дверь необходимо плотно закрыть за собой, если есть пожарная лестница, спуститесь по ней вниз. Спускаться при помощи скрученных из тканей импровизированных канатов, различных шлангов и так далее не рекомендуется, воспользоваться такими средствами можно только в случае крайней необходимости.

Также необходимо оповестить соседей, если они не знают о пожаре.



Выйдя на открытое пространство, дышите воздухом возле земли – там он менее задымлен, рот и нос прикройте ватномарлевой повязкой или тряпкой.

Важно помнить, что нужно уметь обращаться с огнем и знать все правила пожарной безопасности, чтобы последствия не привели к потерям человеческих жизней и материальному ущербу. Самый простой способ быстро потушить небольшое возгорание – иметь дома огнетушитель.